

Bat Office

Workstation, Executive, Meeting, Bench



Sistema de mesas para puestos operativos, benches, reuniones y dirección.

Encimeras de mesa de 30 mm de espesor en melamina con cantos de ABS de 2 mm y con top access metálico integrado.

Estructura bajo encimera con un bastidor metálico en la parte inferior de la encimera pintado con pintura en polvo.

Pies metálicos en forma patín en acero de 2 mm de espesor de 70 x 20 mm pintado en polvo con niveladores regulables en altura.

Totem y viga bajo encimera para mesas de reuniones en melamina de 19 mm de espesor con cantos de ABS de 2 mm con niveladores regulables en altura con puerta registrable para subida de cables.

Bucks de apoyo y rodantes con armazón en melamina de 19 mm de espesor. Frente de cajones en melamina e interior y guías metálicas con sistema stop control. Cerraduras extraíbles con posibilidad de amaestramiento. Opción de 1 cajón, 3 cajones o cajón y archivo.

Armarios de apoyo puestos de dirección, con armazón, sobres, puertas y baldas en bilaminado de 19 mm de espesor con niveladores regulables en altura. Frente de cajones den bilaminado con tiradores y guías metálicas. Cerraduras extraíbles con posibilidad de amaestramiento.

Sistema de electrificación, compuesto por top access metálico con apertura frontal.

a) Puesto operativo: formado por canaleta para subida de cables y bandeja metálica para alojamiento de kit de electrificación.

c) Puesto de dirección: subida de cables por armario de apoyo mediante canaleta y bandeja para alojamiento de kit de electrificación.

c) Composición bench: subida de cables mediante pie columna metálico intermedio registrable y bandejas de gran capacidad para alojamiento de kits de electrificación y almacenado de cableado.

d) Mesas de reuniones: Subida de cables mediante piel columna provista de bandeja para alojamiento de kit de electrificación en melamina registrable..

Accesorios: Múltiples posibilidades de accesorios: pantallas divisorias rectas en melamina o tapizadas, pantallas con altillos en melamina o tapizadas y con posibilidad de iluminación led, gran variedad de bandejas metálicas, módulos buck con ruedas y pasacables, soporte CPU, columnas flexibles, etc.

Acabados metálicos pintura en polvo epoxi/poliéster de espesor 50-90 micras según color, adherencia ISO 2409 Gt 0 e impacto ASTM 2794 2,5 Joule D/R.

Certificados, Informes de ensayos y Medio Ambiente:

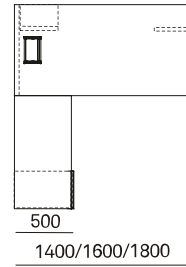
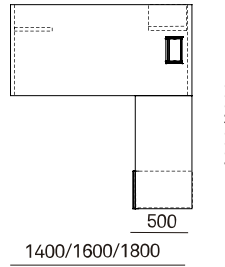
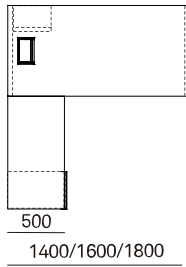
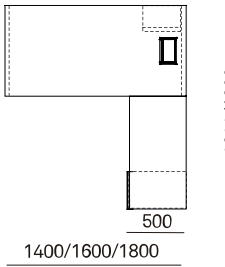
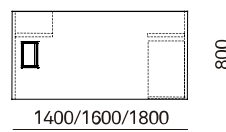
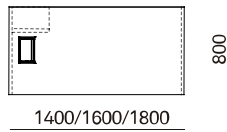

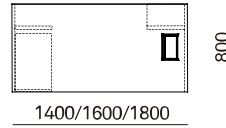
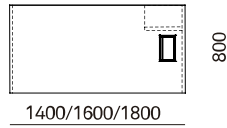
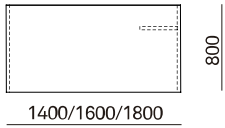
ISO 14006 Ecodesign.

EPD (Declaración medioambiental de producto, Environmental product declaration).

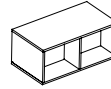
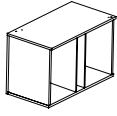
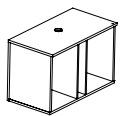
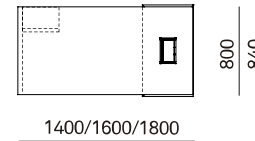
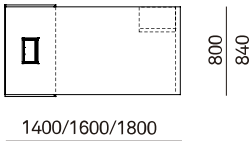
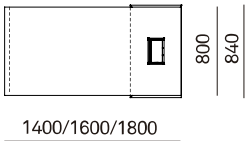
Reciclable hasta un 100 %.

Medidas

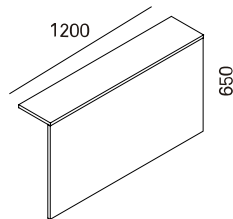
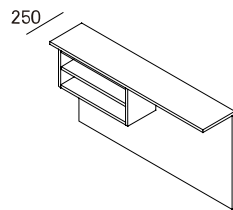
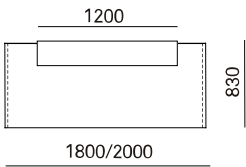
Bat Office Workstation



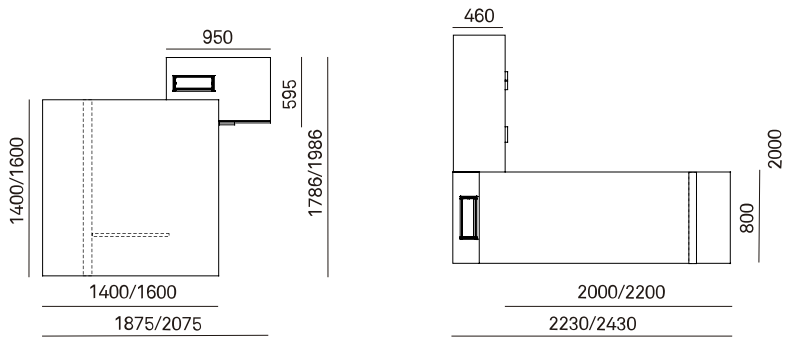
Bat Office Spine



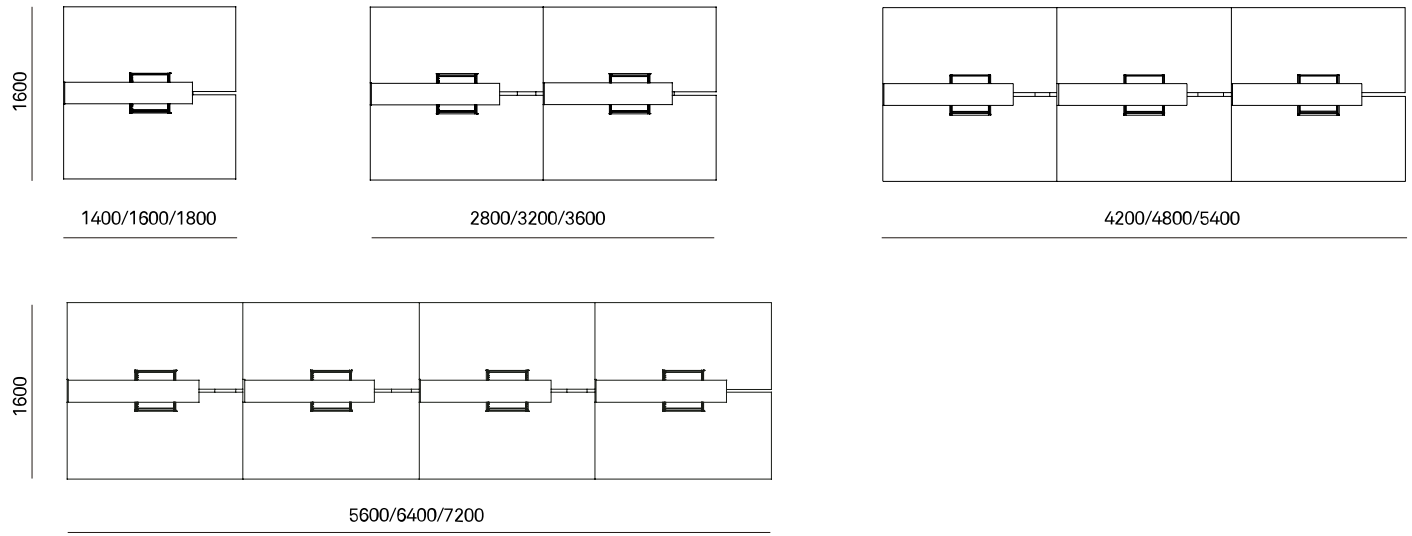
Bat Office Reception



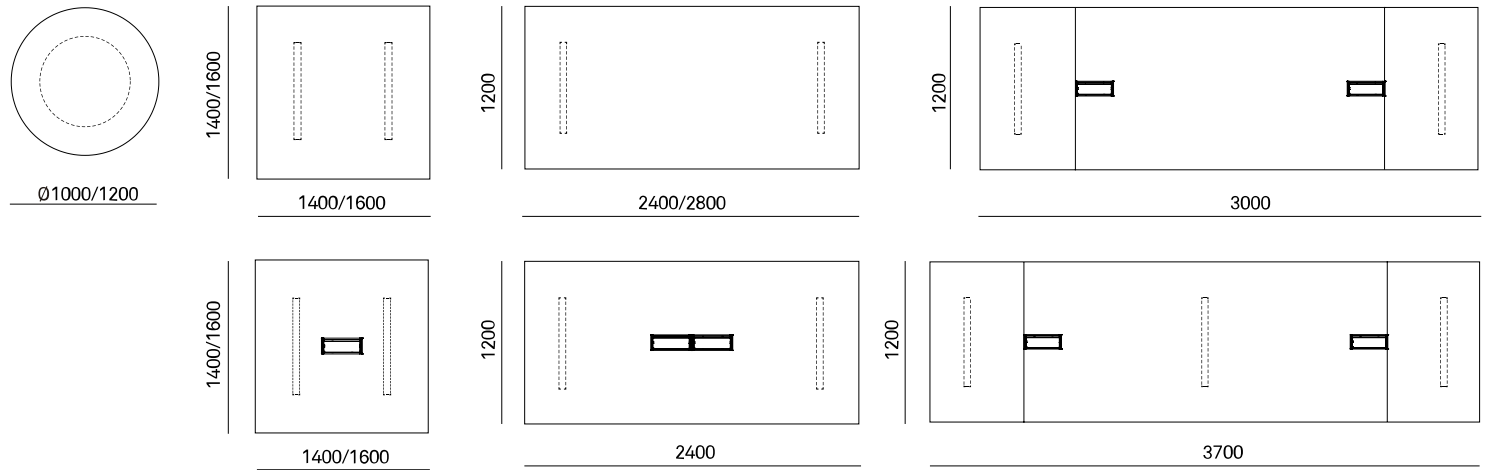
Bat Office Direction



Bat Office Bench



Bat Office meeting



Accesorios



Tótem / BO



Módulos buck / BO
Con ruedas y pasacables.



Pantalla tapizada / BO



Pantalla + iluminación / BO
Pantallas con altillos en melamina o tapizadas y con posibilidad de iluminación



Rodantes / BO



Top Access Rectangular Pequeño - AC060
240x100mm en soporte / 233x93mm de corte.
Top access metálico rectangular pequeño.
Color blanco o negro.

AKABA

Atallu kalea 14
20170 Usurbil (Gipuzkoa)
Spain

akaba@akaba.net
T +34 943 372 211
F +34 943 371 052

