

HANNA

DESIGN FRANCESC RIFÉ

Hanna es acogedora, confortable y sensual; cálida, elegante y formal. Envuelve y recoge generando un espacio moderadamente propio e íntimo, pero socialmente abierto, receptivo y amigable.

Una silla que permite decorar espacios de trabajo, los espacios para las visitas de colaboradores y clientes, las salas de reuniones del día a día.

También es perfecta para la decoración de un hotel, en un "lounge" o en su comedor.



HANNA WOOD

DESIGN FRANCESC RIFÉ

DESCRIPCIÓN TÉCNICA

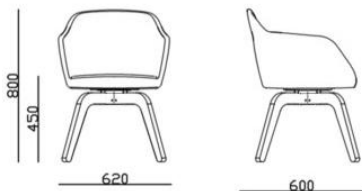
Silloncito con brazos, estructura de madera contrachapada de abedul 30 mm de espesor barnizada mate, carcasa de madera de haya contrachapada tapizada de tela o piel. Versión standard o lounge.

Mesa con encimera de melamina y estructura de madera contrachapada de abedul de 30 mm barnizada mate.

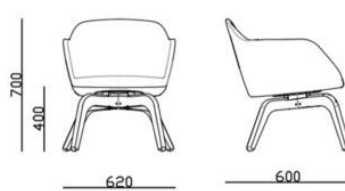


MEDIDAS

HANNA WOOD LEGS



HANNA WOOD LEGS LOUNGE



HANNA TABLE



ACABADOS


PATAS DE MADERA

Abedul natural o teñido negro mate.



TEJIDOS

Camira, Spradling, Gabriel, Kvadrat o piel.



ENCIMERA DE MELAMINA

Roble aurora, nogal, roble azabache, blanco o grafito.



CERTIFICADOS Y PREMIOS



AKABA National Design Award 2000



AKABA "Príncipe Felipe" Award to the Business Excellence 2002



ISO 9001

ISO 14001